

Дээд байгууллагын нэр:

Байгууллагын нэр: Хот байгуулалт, хөгжлийн газар

Регистрийн дугаар: 2117401

Байршил: Улаанбаатар аймаг/хот Чингэлтэй сум/дүүрэг

**ТӨСӨВТ БАЙГУУЛЛАГЫН 2023 ОНЫ
ЖИЛИЙН ЭЦСИЙН САНХҮҮГИЙН
ТАЙЛАН**

Хянаж хүлээж авсан байгууллагын нэр	Он, сар, өдөр	Гарын үсэг
<i>НОАГ</i>	<i>2024.02.25</i>	<i>ЗМГ</i>
<i>СМСТ</i>	<i>2024.02.29</i>	<i>Д.Д.Д.Д.</i>

Хот байгуулалт, хөгжлийн газар

(байгууллагын нэр)


**2023 оны санхүүгийн тайлангийн
бодит байдлын тухай мэдэгдэл**

2023 он 12 сар 31 өдөр.

Ерөнхий менежер Г.Батзориг ерөнхий нягтлан бодогч Б.Болормаа бид манай байгууллагын 2023 оны 12 сарын 31 -ны өдрөөр тасалбар болгон гаргасан санхүүгийн тайланд тайлант хугацааны үйл ажиллагааны үр дүн, санхүүгийн байдлыг "Нягтлан бодох бүртгэлийн тухай", "Төсвийн тухай " хуулийн холбогдох заалтын дагуу үнэн зөв, бүрэн тусгасан болохыг баталж байна. Үүнд:

1. Бүх ажил гүйлгээ бодитоор гарсан бөгөөд холбогдох анхан шатны баримтыг үндэслэн нягтлан бодох бүртгэл, санхүүгийн тайланд үнэн зөв тусгасан.
2. Санхүүгийн тайланд тусгагдсан бүх тооцоолол үнэн зөв хийгдсэн.
3. Байгууллагын үйл ажиллагаа болон санхүүгийн бүхий л үйл явцыг иж бүрэн хамарсан;
4. Бүх хөрөнгө, авлага, өр төлбөр, орлого, зардлыг Улсын секторын нягтлан бодох бүртгэлийн олон улсын стандартын дагуу үнэн зөв тусгагдана.
5. Энэ тайланд тусгагдсан бүхий л зүйл манай байгууллагын албан ёсны өмчлөлд байдаг бөгөөд орхигдсон зүйл үгүй болно.

Ерөнхий менежер
Ерөнхий нягтлан бодогч



/Г.Батзориг /
/Б.Болормаа /

САНХҮҮГИЙН БАЙДЛЫН ТАЙЛАН

2023 он 12 сар 31 өдөр.

/төгрөгөөр/

Дансны код	БАЛАНСЫН ЗҮЙЛ	Тодруулга	ЭХНИЙ ҮЛДЭГДЭЛ	ЭЦСИЙН ҮЛДЭГДЭЛ
	ЭРГЭЛТИЙН ХӨРӨНГИЙН ДҮН		4,450,927,480.28	1,601,968,325.65
	МӨНГӨ БА ТҮҮНТЭЙ АДИЛТГАХ ХӨРӨНГӨ		249,204,156.00	241,037,540.00
312	Банкинд байгаа бэлэн мөнгө		249,204,156.00	241,037,540.00
3121	Төгрөг		249,204,156.00	241,037,540.00
31211	Төрийн сангийн харилцах			0.00
31214	Бусад төсөл нөөцийн харилцах		249,204,156.00	241,037,540.00
33	АВЛАГА		2,272,505.28	83,296.65
33100	Ажиллагсадтай холбогдсон авлага			50,000.00
335	Бусад авлага		2,272,505.28	33,296.65
3351	Байгууллагаас авах авлага		2,272,505.28	33,296.65
34	УРЬДЧИЛГАА		4,166,837,192.00	1,342,996,200.00
34600	Урьдчилж гарсан зардал		4,166,837,192.00	1,342,996,200.00
35	БАРАА МАТЕРИАЛ		32,613,627.00	17,851,289.00
354	Хангамжийн материал		32,613,627.00	17,851,289.00
35410	Бичиг хэргийн материал		5,513,325.00	3,416,906.00
35420	Аж ахуйн материал		27,100,302.00	14,294,450.00
35440	Түлш шатах тослох материал			139,933.00
	ЭРГЭЛТИЙН БУС ХӨРӨНГИЙН ДҮН		798,726,197.31	5,033,179,225.33
39	ҮНДСЭН ХӨРӨНГӨ		798,726,197.31	5,033,179,225.33
392	Биет хөрөнгө		190,216,117.14	164,306,619.07
39203	Авто тээврийн хэрэгсэл		47,100,000.00	47,100,000.00
39204	Хуримтлагдсан элэгдэл		(47,100,000.00)	(47,100,000.00)
39205	Машин, тоног төхөөрөмж		1,406,832,923.97	1,317,316,724.22
39206	Хуримтлагдсан элэгдэл		(1,230,183,860.91)	(1,157,819,808.71)
39207	Тавилга, аж ахуйн эд хогшил		196,870,028.10	191,075,639.35
39208	Хуримтлагдсан элэгдэл		(183,302,974.02)	(186,265,935.79)
393	Биет бус хөрөнгө		608,510,080.17	4,868,872,606.26
39301	Програм хангамж		611,683,600.00	581,106,600.00
39302	Хасагдуулга		(611,683,600.00)	(581,106,600.00)
39303+3930	Бусад биет бус хөрөнгө		8,363,054,341.00	13,038,234,429.00
39304+3930	Хасагдуулга		(7,754,544,260.83)	(8,169,361,822.74)
	НИЙТ ХӨРӨНГИЙН ДҮН		5,249,653,677.59	6,635,147,550.98
	НИЙТ ӨР ТӨЛБӨРИЙН ДҮН		250,050,736.00	243,579,278.83
	БОГИНО ХУГАЦААТ ӨР ТӨЛБӨР		250,050,736.00	243,579,278.83
413	Өглөг		250,050,736.00	243,579,278.83
4131	Ажиллагчидтай холбогдсон өглөг			156,738.83
4132	Бараа үйлчилгээний зардлын өглөг		846,580.00	0.00
4136	Бусад өглөг		249,204,156.00	243,422,540.00
41361+*	Байгууллагад төлөх өглөг		249,204,156.00	243,422,540.00
	ЦЭВЭР ХӨРӨНГӨ/ӨМЧИЙН ДҮН		4,999,602,941.59	6,391,568,272.15
51	Засгийн газрын хувь оролцоо		4,999,602,941.59	6,391,568,272.15
	Засгийн газрын оруулсан капитал /ЗГСан/ орон нутгийн сан		1,141,468,637.26	1,141,468,637.26

2023 он 12 сар 31 өдөр.

/төгрөгөөр/

Дансны код	БАЛАНСЫН ЗҮЙЛ	Тодруулга	ЭХНИЙ ҮЛДЭГДЭЛ	ЭЦСИЙН ҮЛДЭГДЭЛ
51101	Өмч: -Төрийн өмч		1,141,468,637.26	1,141,468,637.26
	Хуримтлагдсан үр дүн		3,858,134,304.33	5,250,099,634.89
51210	Өмнөх үеийн үр дүн		3,858,134,304.33	3,858,134,304.33
51220	Тайлант үеийн үр дүн			1,391,965,330.56
	ӨР ТӨЛБӨР, ЦЭВЭР ХӨРӨНГӨ/ӨМЧИЙН ДҮН		5,249,653,677.59	6,635,147,550.98

Ерөнхий менежер:

Нягтлан бодогч:

Баталгаажуулсан:

/ Г.Батзориг /

/ Б.Болормаа /

САНХҮҮГИЙН ҮР ДҮНГИЙН ТАЙЛАН

2023 он 12 сар 31 өдөр.

/төгрөгөөр/

Дансны код	ҮЗҮҮЛЭЛТ	Тодруулга	ӨМНӨХ ОН	ТАЙЛАНТ ОН
	ҮЙЛ АЖИЛЛАГААНЫ ОРЛОГЫН ДҮН (I)		4,474,261,861.02	4,269,613,805.53
	ТАТВАРЫН БУС ОРЛОГО		139,035,719.02	140,756,484.00
	Нийтлэг татварын бус орлого		139,035,719.02	140,756,484.00
	Төсөвт байгууллагын өөрийн орлого		138,934,931.02	140,700,920.00
1200041	Үндсэн үйл ажиллагааны орлогоос санхүүжих		137,880,084.48	140,700,920.00
1200042	Туслах үйл ажиллагааны орлогоос санхүүжих		1,054,846.54	
120018	Үнэ төлбөргүй хүлээн авсан орлого-Бараа материал		100,788.00	55,564.00
	ТУСЛАМЖ, САНХҮҮЖИЛТИЙН ОРЛОГО		4,335,226,142.00	4,128,857,321.53
	Нэмэлт санхүүжилтийн орлого		40,000,000.00	149,800,000.00
ДТ(131104)	Дээд шатны төсвийн захирагчаас төсөвт тусгагдсан төсвөөс доод шатны төсвийн захи		40,000,000.00	149,800,000.00
	Орон нутгийн төсвөөс санхүүжих		1,634,301,400.00	2,220,518,225.53
ДТ(132001)+*	Урсгал үйл ажиллагааны санхүүжилт /орон нутгийн төсөвт байгууллага/		1,634,301,400.00	2,220,518,225.53
	Төсвийн захирагчдаас		2,660,924,742.00	1,758,539,096.00
ДТ(133003)	Хөрөнгийн		2,660,924,742.00	1,758,539,096.00
	ҮЙЛ АЖИЛЛАГААНЫ ЗАРДЛЫН ДҮН (II)		3,011,873,086.88	2,877,522,947.55
	УРСГАЛ ЗАРДАЛ		3,011,873,086.88	2,877,522,947.55
	БАРАА, АЖИЛ ҮЙЛЧИЛГЭЭНИЙ ЗАРДАЛ		2,894,963,209.99	2,835,944,102.38
2101	Цалин, хөлс болон нэмэгдэл урамшил		1,373,472,427.21	1,971,413,475.65
210101+*	Цалин		809,423,659.33	1,202,910,716.02
210102+*	Нэмэгдэл цалин		324,756,172.68	324,422,654.03
210103+*	Унаа хоолны хөнгөлөлт		117,146,245.59	160,177,320.60
210104+*	Урамшуулал		122,146,349.61	283,902,785.00
	Ажил олгогчоос нийгмийн даатгалд төлөх шимтгэл		171,396,134.27	252,451,308.98
210201	Тэтгэврийн даатгалын шимтгэл		116,479,384.39	175,843,135.46
210202	Тэтгэмжийн даатгалын шимтгэл		14,808,994.18	17,478,702.49
210203	ҮОМШ өвчний даатгалын шимтгэл		11,727,995.02	15,769,334.47
210204	Ажилгүйдлийн даатгалын шимтгэл		2,670,887.62	3,936,779.45
210205	Эрүүл мэндийн даатгалын хураамж		25,708,873.06	39,423,357.11
	Байр ашиглалттай холбоотой тогтмол зардал		17,735,700.00	11,288,200.00
210304	Байрны түрээс		17,735,700.00	11,288,200.00
	Хангамж, бараа материалын зардал		69,303,828.76	59,050,038.69
210401+*	Бичиг хэргийн материал		32,243,013.00	15,562,121.00
210402+*	Тээвэр, шатахууны зардал		14,640,874.15	10,200,040.00
210403	Шуудан холбоо интернетийн төлбөр		20,346,941.61	20,438,745.69
КТ(210407)	Аж ахуйн материал худалдан авах зардал		2,073,000.00	
КТ(210408)	Бараа материал актасны зардал			12,849,132.00
	Эд хогшил, урсгал засварын зардал		13,090,800.00	11,537,180.00

210604	Урсгал засвар	13,090,800.00	11,537,180.00
	Бусдаар гүйцэтгүүлсэн ажил, үйлчилгээний төлбөр хураамж	67,760,491.00	20,805,166.50
210801	Бусдаар гүйцэтгүүлсэн бусад нийтлэг ажил үйлчилгээний төлбөр хураамж	48,375,716.00	3,236,000.00
210802	Аудит, баталгаажуулалт зэрэглэл тогтоох зардал	595,000.00	
210803	Даатгалын үйлчилгээний төлбөр	563,100.00	
210804	Тээврийн хэрэгслийн татвар	180,000.00	97,500.00
210805	Тээврийн хэрэгслийн оношилгоо	60,000.00	
210806	Мэдээллийн технологийн үйлчилгээний хөлс	2,878,900.00	4,339,166.50
210809	Улсын мэдээллийн маягтын зардал	15,107,775.00	13,132,500.00
220103	Бараа үйлчилгээний бусад зардал	1,182,203,828.75	509,398,732.56
210901	Бараа үйлчилгээний бусад зардал	2,298,044.00	19,589,200.00
210902	Хичээл сургалт, үйлдвэрлэлийн даллагын зардал		2,720,000.00
КТ(210903)	Үндсэн хөрөнгийн элэгдэл, хорогдол	1,179,905,784.75	487,089,532.56
27	УРСГАЛ ШИЛЖҮҮЛЭГ	116,909,876.89	41,578,845.17
	Бусад урсгал шилжүүлэг	34,677,900.00	19,971,600.00
213207	Тэтгэвэрт гарахад олгох нэг удаагийн мөнгөн тэтгэмж	24,747,900.00	
213209	Нэг удаагийн тэтгэмж шагнал урамшуулал	9,930,000.00	19,971,600.00
	Орон нутгийн төсвийн ерөнхийлөн захирагчдад олгох татаас, санхүүжилт	82,231,976.89	21,607,245.17
КТ(213403)	Төвлөрүүлэх шилжүүлэг	82,231,976.89	21,607,245.17
	ҮЙЛ АЖИЛЛАГААНЫ ҮР ДҮН (III-I-II)	1,462,388,774.14	1,392,090,857.98
	ҮЙЛ АЖИЛЛАГААНЫ БУС ЗАРДЛЫН ДҮН (V)		125,527.42
КТ(225001)	Үндсэн хөрөнгө худалдсаны гарз		125,527.42
	ҮЙЛ АЖИЛЛАГААНЫ БУС ҮР ДҮН (VI=IV-V)		(125,527.42)
	НИЙТ ҮР ДҮН (VII=III+VI)	1,462,388,774.14	1,391,965,330.56

Ерөнхий менежер:

Нягтлан бодогч:

Баталгаажуулсан:

/ Г.Батзориг /

/ Б.Болормаа /



МӨНГӨН ГҮЙЛГЭЭНИЙ ТАЙЛАН

2023 он 12 сар 31 өдөр.

/төгрөгөөр/


Дансны код	ҮЗҮҮЛЭЛТ	Годруулга	ӨМНӨХ ОН	ТАЙЛАНТ ОН
	ҮЙЛ АЖИЛЛАГААНЫ МӨНГӨН ОРЛОГЫН ДҮН (I)		4,677,939,073.02	4,364,908,106.70
	ТАТВАРЫН БУС ОРЛОГО		342,712,931.02	236,050,785.17
	Нийтлэг татварын бус орлого		342,712,931.02	236,050,785.17
	Төсөвт байгууллагын өөрийн орлого		342,712,931.02	236,050,785.17
1200041	Үндсэн үйл ажиллагааны орлогоос санхүүжих		137,880,084.48	141,607,245.17
1200042	Туслах үйл ажиллагааны орлогоос санхүүжих		204,832,846.54	94,443,540.00
13	ТУСЛАМЖ, САНХҮҮЖИЛТИЙН ОРЛОГО		4,335,226,142.00	4,128,857,321.53
	Нэмэлт санхүүжилтийн орлого		40,000,000.00	149,800,000.00
131104	Дээд шатны төсвийн захирагчаас төсөвт тусгагдсан төсвөөс доод шатны төсвийн захи		40,000,000.00	149,800,000.00
	Орон нутгийн төсвөөс санхүүжих		1,634,301,400.00	2,220,518,225.53
132001	Урсгал үйл ажиллагааны санхүүжилт /орон нутгийн төсөвт байгууллага/		1,634,301,400.00	2,220,518,225.53
	Төсвийн захирагчдаас		2,660,924,742.00	1,758,539,096.00
133003	Хөрөнгийн		2,660,924,742.00	1,758,539,096.00
	НИЙТ ЗАРЛАГА ба ЦЭВЭР ЗЭЭЛИЙН ДҮН (II)		1,813,236,331.02	2,357,637,470.70
	УРСГАЛ ЗАРДАЛ		1,813,236,331.02	2,357,637,470.70
	БАРАА АЖИЛ ҮЙЛЧИЛГЭЭНИЙ ЗАРДАЛ		1,696,326,454.13	2,316,058,625.53
2101	Цалин, хөлс болон нэмэгдэл урамшил		1,373,472,427.21	1,971,413,475.65
210101	Үндсэн цалин		809,423,659.33	1,202,466,049.95
210102	Нэмэгдэл		324,756,172.68	324,547,320.10
210103	Унаа хоолны хөнгөлөлт		117,146,245.59	160,497,320.60
210104	Үр дүнгийн урамшуулал		122,146,349.61	283,902,785.00
2102	Ажил олгохоос нийгтийн даатгалд төлөх шимтгэл		171,381,569.89	252,294,570.15
210201	Тэтгэврийн даатгалын шимтгэл		116,464,820.01	172,831,931.20
210202	Тэтгэмжийн даатгалын шимтгэл		14,808,994.18	20,333,167.92
210203	ҮОМШ өвчний даатгалын шимтгэл		11,727,995.02	15,769,334.47
210204	Ажилгүйдлийн даатгалын шимтгэл		2,670,887.62	3,936,779.45
210205	Эрүүл мэндийн даатгалын хураамж		25,708,873.06	39,423,357.11
	Байр ашиглалттай холбоотой тогтмол зардал		14,225,700.00	11,288,200.00
210304	Байрны түрээс		14,225,700.00	11,288,200.00
220103	Хангамж, бараа материалын зардал		58,547,707.03	43,433,833.23
210401	Бичиг хэрэг		23,282,430.00	13,311,982.00
210402	Тээвэр, шатахуун		12,526,633.15	9,654,530.00
210403	Шуудан, холбоо, интернэтийн төлбөр		20,244,643.88	20,467,321.23
210406	Бага үнэтэй, түргэн элэгдэх, ахуйн эд зүйлс		2,494,000.00	
	Эд хогшил, урсгал засварын зардал		13,361,400.00	11,690,180.00
210604	Урсгал засвар		13,361,400.00	11,690,180.00
	Бусдаар гүйцэтгүүлсэн ажил, үйлчилгээний төлбөр, хураамж		63,264,016.00	20,925,166.50
210801	Бусдаар гүйцэтгүүлсэн бусад нийтлэг ажил, үйлчилгээний төлбөр хураамж		48,375,716.00	3,236,000.00
210802	Аудит, баталгаажуулалт, зэрэглэл тогтоох		595,000.00	
210803	Даатгалын үйлчилгээ		563,100.00	

210804	Тээврийн хэрэгслийн татвар		180,000.00	97,500.00
210805	Тээврийн хэрэгслийн оношлогоо		60,000.00	
210806	Мэдээлэл, технологийн үйлчилгээ		2,878,900.00	4,339,166.50
210809	Улсын мэдээллийн маягт хэвлэх, бэлтгэх		10,611,300.00	13,252,500.00
	Бараа үйлчилгээний бусад зардал		2,073,634.00	5,013,200.00
210901	Бараа үйлчилгээний бусад зардал		2,073,634.00	4,513,200.00
210902	Хичээл үйлдвэрлэлийн дадлаг хийх			500,000.00
	УРСГАЛ ШИЛЖҮҮЛЭГ		116,909,876.89	41,578,845.17
	Бусад урсгал шилжүүлэг		34,677,900.00	19,971,600.00
213207	Тэтгэвэрт гарахад олгох нэг удаагийн мөнгөн тэтгэмж		24,747,900.00	
213209	Нэг удаагийн тэтгэмж шагнал урамшуулал		9,930,000.00	19,971,600.00
	Орон нутгийн төсвийн ерөнхийлөн захирагчдад олгох татаас, санхүүжилт		82,231,976.89	21,607,245.17
213403	Төвлөрүүлэх шилжүүлэг		82,231,976.89	21,607,245.17
	ҮЙЛ АЖИЛЛАГААНЫ ЦЭВЭР МӨНГӨН ГҮЙЛГЭЭ (III)=(I)-(II)		2,864,702,742.00	2,007,270,636.00
	ХӨРӨНГӨ ОРУУЛАЛТЫН ҮЙЛ АЖИЛЛАГААНЫ МӨНГӨН ГҮЙЛГЭЭ			
	ХӨРӨНГӨ ОРУУЛАЛТЫН МӨНГӨН ЗАРДЛЫН ДҮН (V)		2,945,566,510.00	2,015,437,252.00
	ХӨРӨНГИЙН ЗАРДАЛ		2,945,566,510.00	2,015,437,252.00
	Дотоод эх үүсвэрээр		2,945,566,510.00	2,015,437,252.00
220001	Барилга байгууламж		2,693,875,106.00	
223001	Бусад хөрөнгө		41,687,550.00	
КТ(299970)	ХО, барьцаа техник хяналт		210,003,854.00	102,610,156.00
2	Биет ба биет бус хөрөнгө худалдан авсан зардал			1,912,827,096.00
	ХӨРӨНГӨ ОРУУЛАЛТЫН ЦЭВЭР МӨНГӨН ГҮЙЛГЭЭ (VI)=(IV)-(V)		(2,945,566,510.00)	(2,015,437,252.00)
	САНХҮҮГИЙН ҮЙЛ АЖИЛЛАГААНЫ МӨНГӨН ГҮЙЛГЭЭ			
	НИЙТ ЦЭВЭР МӨНГӨН ГҮЙЛГЭЭ		(80,863,768.00)	(8,166,616.00)
ӨХ.ДТ(31)	Мөнгө, түүнтэй адилтгах хөрөнгийн эхний үлдэгдэл		330,067,924.00	249,204,156.00
ӨЦ.ДТ(31)	Мөнгө, түүнтэй адилтгах хөрөнгийн эцсийн үлдэгдэл		249,204,156.00	241,037,540.00

Ерөнхий менежер:

Нягтлан бодогч:

Баталгаажуулсан:



/ Г.Батзориг /

/ Б.Болормаа /

ӨМЧИЙН ӨӨРЧЛӨЛТИЙН ТАЙЛАН

2023 он 12 сар 31 өдөр.


/төгрөгөөр/

№	ҮЗҮҮЛЭЛТ	Засгийн газрын оруулсан капитал	Дахин үнэлгээний нөөц	Хуримтлагдсан үр дүн	Засгийн газрын хувь оролцооны нийт дүн
1	2022 оны 1-р сарын 1-ээрх үлдэгдэл	1,141,468,637.26		2,395,746,130.19	3,537,214,767.45
2	Нягтлан бодох бүртгэлийн бодлогын өөрчлөлт				
3	Дахин илэрхийлсэн үлдэгдэл	1,141,468,637.26		2,395,746,130.19	3,537,214,767.45
4	Дахин үнэлгээний нэмэгдэл, хэрэгжсэн дүн				
5	Хөрөнгө оруулалтын дахин үнэлгээний гарз				
6	Орлогын тайланд хүлээн зөвшөөрөөгүй олз гарз				
7	Тайлант үеийн үр дүн /Цэвэр ашиг алдагдал/			1,462,388,174.14	1,462,388,174.14
8	2022 оны 12-р сарын 31-ээрх үлдэгдэл	1,141,468,637.26		3,858,134,304.33	4,999,602,941.59
9	2022 оны 12-р сарын 31-ээрх үлдэгдэл	1,141,468,637.26		3,858,134,304.33	4,999,602,941.59
10	Нягтлан бодох бүртгэлийн бодлогын өөрчлөлт				
11	Дахин илэрхийлсэн үлдэгдэл	1,141,468,637.26		3,858,134,304.33	4,999,602,941.59
12	Үндсэн хөрөнгийн дахин үнэлгээний өсөлт, бууралт				
13	Үндсэн хөрөнгийн өсөлт, бууралт				
14	Орлогын тайланд хүлээн зөвшөөрөөгүй олз гарз				
15	Гадаад валютын хөрвүүлэлтийн зөрүү				
16	Тайлант үеийн үр дүн /Цэвэр ашиг алдагдал/			1,391,965,330.56	1,391,965,330.56
17	2023 оны 12-р сарын 31-ээрх үлдэгдэл	1,141,468,637.26		5,250,099,634.89	6,391,568,272.15

Ерөнхий менежер:

Нягтлан бодогч:

Баталгаажуулсан:



/ Г.Батзориг /

/ Б.Болормаа /

/



ТӨСВИЙН ГҮЙЦЭТГЭЛИЙН ТАЙЛАН

2023 он 12 сар 31 өдөр.

/төгрөгөөр/

	ТӨЛӨВЛӨГӨӨ	ГҮЙЦЭТГЭЛ	Зөрүү	Хувь
Мөнгө, түүнтэй адилтгах хөрөнгийн эхний үлдэгдэл				
I. НИЙТ ЗАРЛАГА БА ЦЭВЭР ЗЭЭЛИЙН ДҮН	2,557,730,300.00	2,340,518,225.53	217,212,074.47	91.5%
УРСГАЛ ЗАРДЛЫН ДҮН	2,557,730,300.00	2,340,518,225.53	217,212,074.47	91.5%
Бараа, үйлчилгээний зардал	2,537,730,300.00	2,320,546,625.53	217,183,674.47	91.4%
Цалин хөлс болон нэмэгдэл урамшил	2,126,346,800.00	1,971,413,475.65	154,933,324.35	92.7%
Үндсэн цалин	1,154,189,300.00	1,202,466,049.95	(48,276,749.95)	104.2%
Нэмэгдэл	592,368,700.00	324,547,320.10	267,821,379.90	54.8%
Унаа, болон бусад нөхөн олговор	193,600,000.00	160,497,320.60	33,102,679.40	82.9%
Урамшуулал	186,188,800.00	283,902,785.00	(97,713,985.00)	152.5%
Ажил олгогчоос нийгмийн даатгалд төлөх шимтгэл	265,793,500.00	252,294,570.15	13,498,929.85	94.9%
Тэтгэврийн даатгал	180,739,600.00	172,831,931.20	7,907,668.80	95.6%
Тэтгэмжийн даатгал	21,263,500.00	20,333,167.92	930,332.08	95.6%
ҮОМШӨ ний даатгал	17,010,800.00	15,769,334.47	1,241,465.53	92.7%
Ажилгүйдлийн даатгал	4,252,700.00	3,936,779.45	315,920.55	92.6%
Эрүүл мэндийн даатгал	42,526,900.00	39,423,357.11	3,103,542.89	92.7%
Байр ашиглалттай холбоотой тогтмол зардал	15,313,200.00	11,288,200.00	4,025,000.00	73.7%
Байрны түрээс	15,313,200.00	11,288,200.00	4,025,000.00	73.7%
Хангамж, бараа материалын зардал	46,875,800.00	43,433,833.23	3,441,966.77	92.7%
Бичиг хэрэг	13,312,000.00	13,311,982.00	18.00	100.0%
Тээвэр (шатахуун)	14,738,800.00	9,654,530.00	5,084,270.00	65.5%
Шуудан холбоо, интернэтийн төлбөр	18,825,000.00	20,467,321.23	(1,642,321.23)	108.7%
Нормативт зардал	6,000,000.00		6,000,000.00	
Нормын хувцас зөөлөн эдлэл	6,000,000.00		6,000,000.00	
Эд хогшил худалдан авах	11,785,000.00	11,690,180.00	94,820.00	99.2%
Урсгал засвар	11,785,000.00	11,690,180.00	94,820.00	99.2%
Бусдаар гүйцэтгүүлсэн ажил, үйлчилгээний төлбөр	54,516,000.00	20,925,166.50	33,590,833.50	38.4%
Бусдаар гүйцэтгүүлсэн ажил, үйлчилгээний төлбөр, хураамж	18,000,000.00	3,236,000.00	14,764,000.00	18.0%
Аудит, баталгаажуулалт зэрэглэл тогтоох зардал	9,390,000.00		9,390,000.00	
Даатгалын үйлчилгээ	1,508,000.00		1,508,000.00	
Тээврийн хэрэгслийн татвар	155,000.00	97,500.00	57,500.00	62.9%
Тээврийн хэрэгслийн оношилгоо	33,000.00		33,000.00	
Мэдээллийн технологийн зардал	4,400,000.00	4,339,166.50	60,833.50	98.6%
Улсын мэдээллийн маягт хэвлэх, бэлтгэх	21,030,000.00	13,252,500.00	7,777,500.00	63.0%
Бараа үйлчилгээний бусад зардал	11,100,000.00	9,501,200.00	1,598,800.00	85.6%
Бараа үйлчилгээний бусад зардал	10,600,000.00	9,001,200.00	1,598,800.00	84.9%
Хичээл үйлдвэрлэлийн дадлага хийх	500,000.00	500,000.00		100.0%
УРСГАЛ ШИЛЖҮҮЛЭГ	20,000,000.00	19,971,600.00	28,400.00	99.9%
Бусад урсгал шилжүүлэг	20,000,000.00	19,971,600.00	28,400.00	99.9%
Нэг удаагийн тэтгэмж урамшуулал	20,000,000.00	19,971,600.00	28,400.00	99.9%
ЗАРДЛЫГ САНХҮҮЖҮҮЛЭХ ЭХ ҮҮСВЭР	2,557,730,300.00	2,340,518,225.53	217,212,074.47	91.5%
ОРОН НУТГИЙН ТӨСВӨӨС САНХҮҮЖИХ	2,437,730,300.00	2,198,910,980.36	238,819,319.64	90.2%
Орон нутгийн төсвөөс	2,437,730,300.00	2,198,910,980.36	238,819,319.64	90.2%
ТӨСӨВТ БАЙГУУЛЛАГЫН ҮЙЛ АЖИЛЛАГААНААС	120,000,000.00	141,607,245.17	(21,607,245.17)	118.0%
Үндсэн үйл ажиллагааны орлогоос санхүүжих	120,000,000.00	141,607,245.17	(21,607,245.17)	118.0%
Мөнгө, түүнтэй адилтгах хөрөнгийн эхний үлдэгдэл				
Мөнгө, түүнтэй адилтгах хөрөнгийн эцсийн үлдэгдэл		0.00	0.00	
ТӨСВИЙН БУСАД МЭДЭЭЛЛИЙН АНГИЛАЛ				
БАЙГУУЛЛАГЫН ТОО				
АЖИЛЛАГСДЫН ТОО	98.00	76.00	22.00	77.6%
Гүйцэтгэх ажилтан	97.00	75.00	22.00	77.3%
Удирдах ажилтан	1.00	1.00		100.0%
СУРАЛЦАГЧДЫН ТОО /жилийн дунджаар/				
ЭМЧЛҮҮЛЭГСЭДИЙН ТОО				

2023 он 12 сар 31 өдөр.


/төгрөгөөр/

	ТӨЛӨВЛӨГӨӨ	ГҮЙЦЭТГЭЛ	Зөрүү	Хувь
--	------------	-----------	-------	------

Ерөнхий менежер:

Нягтлан бодогч:

Баталгаажуулсан:



/ Г.Батзориг /

/ Б.Болормаа /

/ /

Он сар өдөр: 2023-12-31

Төсвийн гүйцэтгэлийн тохируулга

Хөтөлбөр	Арга хэмжэ	Данс		Төсөв	Гүйцэтгэл		Тохируулсан	Төсвийн гүйцэтгэл	
		Код	Нэр	Дүн /төгрөгөөр/	Зардал	Орлого	Тохируулга	Зардал	Орлого
*	*	312113	Төсөвт байгууллагын харилцах төгрөг	0.00	0.00	0.00	0.00	0.00	0.00
71503	80101	1200041	Үндсэн үйл ажиллагааны орлогоос санхүү	120,000,000.00	0.00	141,607,245.17	0.00	0.00	141,607,245.17
71503	80101	132001	Урсгал үйл ажиллагааны санхүүжилт \Ор	2,417,730,300.00	0.00	2,200,546,625.53	21,607,245.17	0.00	2,178,939,380.36
71503	80101	210101	Үндсэн цалин	1,154,189,300.00	1,202,466,049.95	0.00	0.00	1,202,466,049.95	0.00
71503	80101	210102	Нэмэгдэл	592,368,700.00	324,547,320.10	0.00	0.00	324,547,320.10	0.00
71503	80101	210103	Унаа хоолны хөнгөлөлт	193,600,000.00	160,497,320.60	0.00	0.00	160,497,320.60	0.00
71503	80101	210104	Урамшуулал	186,188,800.00	283,902,785.00	0.00	0.00	283,902,785.00	0.00
71503	80101	210201	Тэтгэврийн даатгал	180,739,600.00	172,831,931.20	0.00	0.00	172,831,931.20	0.00
71503	80101	210202	Тэтгэмжийн даатгалын	21,263,500.00	20,333,167.92	0.00	0.00	20,333,167.92	0.00
71503	80101	210203	ҮОМШӨ-ний даатгал	17,010,800.00	15,769,334.47	0.00	0.00	15,769,334.47	0.00
71503	80101	210204	Ажилгүйдлийн даатгал	4,252,700.00	3,936,779.45	0.00	0.00	3,936,779.45	0.00
71503	80101	210205	Эрүүл мэндийн даатгал	42,526,900.00	39,423,357.11	0.00	0.00	39,423,357.11	0.00
71503	80101	210304	Байрны түрээс	15,313,200.00	11,288,200.00	0.00	0.00	11,288,200.00	0.00
71503	80101	210401	Бичиг хэрэг	13,312,000.00	13,311,982.00	0.00	0.00	13,311,982.00	0.00
71503	80101	210402	Тээвэр, шатахуун	14,738,800.00	9,654,530.00	0.00	0.00	9,654,530.00	0.00
71503	80101	210403	Шуудан, холбоо интернэтийн төлбөр	18,825,000.00	20,467,321.23	0.00	0.00	20,467,321.23	0.00
71503	80101	210503	Нормын хувцас, зөөлөн эдлэл	6,000,000.00	0.00	0.00	0.00	0.00	0.00
71503	80101	210604	Урсгал засвар	11,785,000.00	11,690,180.00	0.00	0.00	11,690,180.00	0.00
71503	80101	210801	Бусдаар гүйцэтгүүлсэн ажил, үйлчилгээн	18,000,000.00	3,236,000.00	0.00	0.00	3,236,000.00	0.00
71503	80101	210802	Аудит, баталгаажуулалт, зэрэглэл тогтоо	9,390,000.00	0.00	0.00	0.00	0.00	0.00
71503	80101	210803	Даатгалын үйлчилгээ	1,508,000.00	0.00	0.00	0.00	0.00	0.00
71503	80101	210804	Тээврийн хэрэгслийн татвар	155,000.00	97,500.00	0.00	0.00	97,500.00	0.00
71503	80101	210805	Тээврийн хэрэгслийн оношлогоо	33,000.00	0.00	0.00	0.00	0.00	0.00
71503	80101	210806	Мэдээлэл, технологийн зардал	4,400,000.00	4,339,166.50	0.00	0.00	4,339,166.50	0.00
71503	80101	210809	Улсын мэдээллийн маягт хэвлэх, бэлтгэх	21,030,000.00	13,252,500.00	0.00	0.00	13,252,500.00	0.00
71503	80101	21090102	Бараа үйлчилгээний бусад зардал	10,600,000.00	9,001,200.00	0.00	0.00	9,001,200.00	0.00
71503	80101	210902	Хичээл үйлдвэрлэлийн дадлага хийх	500,000.00	500,000.00	0.00	0.00	500,000.00	0.00
71503	80101	213403	Төвлөрүүлэх шилжүүлэг /орон нутаг/	0.00	21,607,245.17	0.00	0.00	21,607,245.17	0.00
71503	80802	132001	Урсгал үйл ажиллагааны санхүүжилт \Ор	20,000,000.00	0.00	19,971,600.00	0.00	0.00	19,971,600.00
71503	80802	213209	Нэг удаагийн тэтгэмж, шагнал урамшуул	20,000,000.00	19,971,600.00	0.00	0.00	19,971,600.00	0.00
					2,362,125,470.70	2,362,125,470.70	21,607,245.17	2,362,125,470.70	2,340,518,225.53

<Шүүлт хоосон байна>

Нягтлан бодогч:
 Хөтөлсөн нягтлан бодогч:



ТӨСВИЙН ГҮЙЦЭТГЭЛИЙН ТАЙЛАН

2023 он 12 сар 31 өдөр.

/төгрөгөөр/

	ТӨЛӨВЛӨГӨӨ	ГҮЙЦЭТГЭЛ	Зөрүү	Хувь
Мөнгө, түүнтэй адилтгах хөрөнгийн эхний үлдэгдэл				
I. НИЙТ ЗАРЛАГА БА ЦЭВЭР ЗЭЭЛИЙН ДҮН		149,800,000.00	(149,800,000.00)	
УРСГАЛ ЗАРДЛЫН ДҮН		149,800,000.00	(149,800,000.00)	
Бараа, үйлчилгээний зардал		149,800,000.00	(149,800,000.00)	
Буслаар гүйцэтгүүлсэн ажил, үйлчилгээний төлбөр		149,800,000.00	(149,800,000.00)	
Буслаар гүйцэтгүүлсэн ажил, үйлчилгээний төлбөр, хураамж		149,800,000.00	(149,800,000.00)	
ЗАРДЛЫГ САНХҮҮЖҮҮЛЭХ ЭХ ҮҮСВЭР		149,800,000.00	(149,800,000.00)	
Нэмэлт санхүүжилтийн орлого		149,800,000.00	(149,800,000.00)	
Дээд шатны төсвийн захирагчаас төсөвт тусгагдсан төсвөөс доод шатны төсвийн захирагчид хуваарилсан хөрөнгө		149,800,000.00	(149,800,000.00)	
Мөнгө, түүнтэй адилтгах хөрөнгийн эхний үлдэгдэл				
Мөнгө, түүнтэй адилтгах хөрөнгийн эхний үлдэгдэл				
ТӨСВИЙН БУСАД МЭДЭЭЛЛИЙН АНГИЛАЛ				
БАЙГУУЛЛАГЫН ТОО				
АЖИЛЛАГСДЫН ТОО	98.00	76.00	22.00	77.6%
Гүйцэтгэх ажилтан	97.00	75.00	22.00	77.3%
Удирдах ажилтан	1.00	1.00		100.0%
СУРАЛЦАГЧДЫН ТОО /жилийн дунджаар/				
ЭМЧЛҮҮЛЭГСЭДИЙН ТОО				


Ерөнхий менежер:

Нягтлан бодогч:

Баталгаажуулсан:

Г.Батзориг /

Б.Болормаа /



ҮНДСЭН ХӨРӨНГИЙН ТАЙЛАН

23.12.31

/төгрөгөөр/

№	ҮЗҮҮЛЭЛТ	Барилга байгууламж	Авто тээврийн хэрэгсэл	Тоног төхөөрөмж	Товилга хэрэгсэл	Зам гүүрийн барилга байгууламж	Батлан хамгаалах тоног төхөөрөмж	Түүх, сүүлийн дурсгалт зүйл	Дуусаагүй барилга	Номын цонд	Бусад үндсэн хөрөнгө	Програ хангамж	Бусад биет бус хөрөнгө	Үндсэн хөрөнгө - ТӨҮГ	Нийт дүн
1	ОНЫ ЭХНИЙ ҮЛДЭГДЭЛ		47,100,000.00	1,406,832,923.97	196,870,028.10							611,683,600.00	8,363,054,341.00		10,625,540,893.07
2	НЭМЭГДСЭН			46,488,000.00									4,675,180,088.00		4,721,668,088.00
3	Худалдан авсан, бэлтгэсэн			31,688,000.00									1,881,139,096.00		1,912,827,096.00
4	Төсвийн хөрөнгөөр			31,688,000.00									1,881,139,096.00		1,912,827,096.00
5	Өөрийн хөрөнгөөр														
6	Бусад 1														
7	Хандиваар авсан														
8	Гадаадын зээл, тусламжаар														
9	ЗГ-ын нөөц, хуваарилагдаагүй зардлаас														
10	ААН														
11	Олон нийтийн байгууллагаас														
12	Бусад эх үүсвэрээс														
13	Шилжүүлэн авсан														
14	Шилжүүлэн авсан /бүтцийн өөрчлөлтөөр/														
15	Бусад			14,800,000.00									2,794,040,992.00		2,808,840,992.00
16	Тооллогоор илэрсэн														
17	Үнийн зөрүү														
18	Бараа, материалаас шилжүүлсэн														
19	Үндсэн хөрөнгийн устгалаас орлогдсон														
20	Бусад 2			14,800,000.00									2,794,040,992.00		2,808,840,992.00
21	Дахин үнэлгээний нэмэгдэл														
22	ХАСАГДСАН			136,004,199.75	5,794,388.75							30,577,000.00			172,375,588.50
23	Худалдсан														
24	Акталж, устгасан			136,004,199.75	5,794,388.75							30,577,000.00			172,375,588.50
25	Шилжүүлсэн														

№	ҮЗҮҮЛЭЛТ	Барилга байгууламж	Авто тээврийн хэрэгсэл	Тонног тохворомж	Тавилга хэрэгсэл	Зам зүүрийн барилга байгууламж	Батлан хамгаалах тоног төхөөрөмж	Түүх, сүелын дурсгалт зүйл	Дууссагүй барилга	Номын цонд	Бусад үндсэн хөрөнгө	Програ хангамж	Бусад биет бус хөрөнгө	Үндсэн хөрөнгө - ТӨҮГ	Нийт дүн
26	Шилжүүлэн /бүтцийн өөрчлөлтөөр/														
27	Бусад														
28	Тооллогоор дутагдан														
29	Бараа материалд шилжүүлсэн														
30	Үний зөрүү														
31	Дахин үнэлгээний хорогдол														
32	ЭЦСИЙН ҮЛДЭГДЭЛ (анхны өртөг)		47,100,000.00	1,317,316,724.22	191,075,639.35						581,106,600.00	13,038,234,429.00		15,174,833,392.57	
33	Хуримтлагдан эзгэдэл														
34	Оны эхний үлдэгдэл		47,100,000.00	1,230,183,860.91	183,302,974.02						811,683,600.00	7,754,544,260.83		9,826,814,695.76	
35	Өмнөх оны эзгэдлийн зөрүү														
36	Зардал			63,640,147.55	8,631,823.10								414,817,561.91	487,089,532.56	
37	Эзгэдлийн зардал			63,640,147.55	8,631,823.10								414,817,561.91	487,089,532.56	
38	Эзгэдлийн зардал Бусад														
39	Дансны хасагт			(136,004,199.75)	(5,668,861.33)						(30,577,000.00)			(172,250,061.08)	
40	Бусад			136,004,199.75	5,668,861.33						30,577,000.00			172,250,061.08	
41	Дахин үнэлгээний зардал														
42	Дахин үнэлгээгээр буурсан														
43	Хуримтлагдан эзгэдлийн эцсийн үлдэгдэл		47,100,000.00	1,157,819,808.71	186,265,935.79						581,106,600.00	8,169,361,822.74		10,141,654,167.24	
44	ЭЦСИЙН ҮЛДЭГДЭЛ (үлдэгдэл өртөг)			159,496,915.51	4,809,703.56								4,868,872,606.26	5,033,179,225.33	



Ерөнхий менежер:

Нягтлан бодогч:

Баталгаажуулсан:

Т.Багзориг/

Б.Болормаа/

БАРАА МАТЕРИАЛЫН ТАЙЛАН

23.12.31

/төгрөгөөр/

№	ҮЗҮҮЛЭЛТ	Тусгай зориулалтын материал	Эм боох материал	Дуусаагүй үйлдвэрлэл	Бэлэн бүтээгдэхүүн	Бичиг хэргийн материал	Аж ахуйн материал	Сэлбэг хэрэгсэл	Тули, шатах тослох материал	Барилгын засварын материал	Хүнсний материал	Бусад хангамжийн материал	Биологийн хөрөнгө	Мал амьтад	Нооц		Биологийн хөрөнгө	Нийт дүн
1	ОНЫ ЭХНИЙ ҮЛДЭГ ДЭЛ					5,513,325.00	27,100,302.00											32,613,627.00
2	НЭМЭГДСЭН					32,181,782.00	1,996,400.00		2,090,063.00									36,268,245.00
3	ХУДАЛДАН АВСАН					32,181,782.00	1,996,400.00		2,034,499.00									36,212,681.00
4	Төсвийн хөрөнгөөр					32,181,782.00	1,996,400.00		2,034,499.00									36,212,681.00
5	Өөрийн хөрөнгөөр																	
6	ХАНДИВААР								55,564.00									55,564.00
7	Төсөвт байгууллагаас																	
8	Бусад байгууллагаас								55,564.00									55,564.00
9	Шилжүүлэн авсан																	
10	Шилжүүлэн авсан /бүтцийн өөрчлөлтөөр/																	
11	БУСАД																	
12	Тооллогоор илэрсэн																	
13	Үний зөрүү																	
14	Үндсэн хөрөнгийн устгалаас орлогдсон																	
15	Бусад байгууллагаас																	
16	ХАСАГДСАН					34,278,201.00	14,802,252.00		1,950,130.00									51,030,583.00
17	ХУДАЛДСАН, ЗАРЦУУЛСАН					34,278,201.00	1,953,120.00		1,950,130.00									38,181,451.00
18	Зарцуулсан					34,278,201.00	1,953,120.00		1,950,130.00									38,181,451.00
19	Төсөвт байгууллагад худалдсан																	
20	Бусад байгууллагад худалдсан																	
21	ШИЛЖҮҮЛСЭН																	
22	Төсөвт байгууллагад																	
23	Бусад байгууллагад																	
24	Шилжүүлсэн /бүтцийн өөрчлөлтөөр/																	
25	БУСАД						12,849,132.00											12,849,132.00
26	Акталж, устгасан						12,849,132.00											12,849,132.00

23.12.31

/төгрөгөөр/

№	ҮЗҮҮЛЭЛТ	Тусгай зориулалтын материалыг	Эм боох материалыг	Дуусаагүй үйлдвэрлэл	Бэлэн бүтээгдэхүүн	Бичиг хэргийн материалыг	Аж ахуйн материалыг	Сэлбэг хэрэгсэл	Түшиг, шатах тослох материалыг	Барилгын засварын материалыг	Хүнсийн материалыг	Бусад хангамжийн материалыг	Биологийн хөрөнгө	Мал амьтад	Нөөц	Биологийн хөрөнгө	Нийт дүн
27	Тооллогоор дутагдсан																
28	Үнийн зөрүү																
29	Бусад																
30	ЭЦСИЙН ҮЛДЭГЛЭЛ																17,851,288.00

3,416,906.00 | 14,284,450.00 | 3,833.00



Ерөнхий менежер:

/Г.Батзориг/

Нягтлан бодогч:

/Б.Болормаа/

Баталгаажуулсан:

/ /

Богино хугацаат өр төлбөрийн тодруулга

2023 он 12 сар 31 өдөр.

/төгрөгөөр/

ҮЗҮҮЛЭЛТ	ЭХНИЙ ҮЛДЭГДЭЛ	НЭМЭГДСЭН	ХАСАГДСАН	ЭЦСИЙН ҮЛДЭГДЭЛ
БОГИНО ХУГАЦААТ ӨР ТӨЛБӨР ДҮН	250,050,736.00	2,431,194,437.86	2,437,665,895.03	243,579,278.83
Богино хугацаат үнэт цаас				
Төгрөг				
Бонд				
Бусад үнэт цаас				
Бондын хөнгөлөлт				
Гадаад валют				
Бонд				
Бусад үнэт цаас				
Бондын хөнгөлөлт				
Богино хугацаат зээлийн өглөг				
Төгрөг				
Засгийн газрын байгууллага, бусад шатны төсөв				
Хүмүүст олгосон зээл				
Сургалтын төрийн сангийн зээлийн өглөг				
Төрийн өмчит аж ахуйн нэгжүүдийн зээл				
Монгол банк				
Арилжааны банк				
Санхүүгийн бусад байгууллага				
Гадаад валют				
Гадаадын засгийн газар				
Олон улсын байгууллага				
Санхүүгийн зээл				
Төслийн зээл				
Бусад гадаад эх үүсвэр				
Өглөг	250,050,736.00	2,285,812,517.86	2,292,283,975.03	243,579,278.83
Ажилчидтай холбогдсон өглөг		1,981,394,003.67	1,981,237,264.84	156,738.83
Цалин		1,345,844,064.75	1,345,844,064.75	0.00
НДШ		474,347,717.45	474,190,978.62	156,738.83
ХАОАТ		161,202,221.47	161,202,221.47	
ҮЭ-ийн өглөг				
Бараа үйлчилгээний зардал	846,580.00	34,651,855.69	35,498,435.69	
Гэрэл цахилгааны тооцоо				
Түлш халаалтын тооцоо				
Шуудан холбооны тооцоо	91,960.00	20,438,745.69	20,530,705.69	
Цэвэр, бохир усны тооцоо				
Тээвэр шатахуунын тооцоо	754,620.00	6,249,910.00	7,004,530.00	
Дотоод албан томилолтын тооцоо				
Хоолын тооцоо				
Эмийн тооцоо				
Байрны түрээсийн тооцоо		7,963,200.00	7,963,200.00	
Урсгал засварын тооцоо				
Банкны байгууллагад өгөх өглөг				
Засгийн газрын түвшин хоорондын өглөг				

2023 он 12 сар 31 өдөр.


/төгрөгөөр/

ҮЗҮҮЛЭЛТ	ЭХНИЙ ҮЛДЭГДЭЛ	НЭМЭГДСЭН	ХАСАГДСАН	ЭЦСИЙН ҮЛДЭГДЭЛ
Бусад зардлын тооцоо				
Татаас, санхүүжилт, шилжүүлгийн өглөг				
Хөрөнгө бэлтгэхтэй холбогдсон				
Зээлийн хүүгийн өглөг				
Бусад өглөг	249,204,156.00	269,766,658.50	275,548,274.50	243,422,540.00
Байгууллагад төлөх өглөг	249,204,156.00	265,619,208.50	271,400,824.50	243,422,540.00
Хувь хүмүүст төлөх өглөг		4,147,450.00	4,147,450.00	
Урьдчилж орсон орлого		145,381,920.00	145,381,920.00	
Засгийн газрын байгууллага, бу				
Төлбөртэй ажил үйлчилгээний урьдчилж орсон орл				
Барьцаа, дэнчингийн урьдчилж орсон орлого				
Бусад урьдчилж орсон орлого		145,381,920.00	145,381,920.00	
Төрийн өмчийн үйлдвэр, аж ахуйн газар				

Ерөнхий менежер:

Нягтлан бодогч:

Баталгаажуулсан:



/ Г.Батзориг /

/ Б.Болормаа /

/

Авлагын тодруулга

2023 он 12 сар 31 өдөр.

/төгрөгөөр/

ҮЗҮҮЛЭЛТ	ЭХНИЙ ҮЛДЭГДЭЛ	НЭМЭГДСЭН	ХАСАГДСАН	ЭЦСИЙН ҮЛДЭГДЭЛ
АВЛАГА	2,272,505.28	12,798,483.00	14,987,691.63	83,296.65
Ажилчидтай холбогдсон авлага		5,044,154.00	4,994,154.00	50,000.00
Төлбөртэй үйлчилгээний авлага				
Татаас санхүүжилтийн авлага				
Зээлийн хүүгийн авлага				
Бусад авлага	2,272,505.28	7,754,329.00	9,993,537.63	33,296.65
Байгууллагаас авах авлага	2,272,505.28	7,754,329.00	9,993,537.63	33,296.65
Гэрэл цахилгааны авлага				
Түлш халаалтын авлага				
Шуудан холбооны авлага	63,384.46		63,384.46	0.00
Цэвэр бохир усны авлага				
Тээвэр шатахууны авлага				
Албан томилолтын авлага				
Хоолны авлага				
Эмийн авлага				
Байрны түрээсийн авлага				
Урсгал засварын авлага				
Банкны байгууллагаас авах авлага				
Засгийн газрын түвшин хоорондын авлага				
Бусад зардлын тооцооны авлага	2,209,120.82	7,754,329.00	9,930,153.17	33,296.65
Хувь хүмүүсээс авах авлага				
Зээлийн авлага				
Дотоод эх үүсвэрээс олгосон зээлийн авлага				
Засгийн газрын байгууллага, бусад шатны төсөвт о				
Хувь хүмүүст олгосон зээл				
Сургалтын төрийн сангийн зээлийн авлага				
Төрийн өмчит аж ахуйн нэгжүүдэд олгосон зээл				
Хувийн хэвшлийн аж ахуйн нэгжүүдэд олгосон зээл				
Гадаад зээлээс дамжуулан зээлдүүлсэн зээлийн авл				
Засгийн газрын байгууллага, бусад шатны төсөвт о				
Төрийн өмчит аж ахуйн нэгжүүдэд олгосон зээл				
Хувийн хэвшлийн аж ахуйн нэгжүүдэд олгосон зээл				

Ерөнхий менежер:

Нягтлан бодогч:

Баталгаажуулсан:

/ Г.Батзориг /

/ Б.Болормаа /



АККРУЭЛЬ СУУРЬТ ШАЛГАХ БАЛАНС

Код	Данс		Төний		Шалгалт болно	
	Нэр		Дебет	Кредит	Дебет	Кредит
1	НИЙТ ОРЛОГО					4,269,613,805.53
12	ГАТВАРЫН ЕҮС ОРЛОГО					140,756,484.00
130	Нийтлэг гатварал бус орлого					140,756,484.00
120004	Төсөвт байгууллагын өөрийн орлого					140,700,920.00
1200041	Уламжлалт хөрөнгө оруулалтын орлого					140,700,920.00
120018	Уламжлалт хөрөнгө оруулалтын орлого-Баян мөнгөн					55,564.00
13	ТУСЛАМЖ, САНХҮҮЖИЛТИЙН ОРЛОГО					4,128,857,321.53
1311	Төсөвт санхүүжилтийн орлого					140,800,000.00
131104	Дотоод төсвийн мөнгөний төлөв тулгарсан төсвөөс дотоод					140,800,000.00
1320	Орон нутгийн төсвөөс санхүүжилт					2,220,518,225.53
132001	Урсгал үйл ажиллагааны санхүүжилт (Орон нутгаг)					2,220,518,225.53
1330	Төсвийн захиргааны					1,798,539,096.00
133003	Хөрөнгийн санхүүжилт (төсөвт байгуулалт)					1,798,539,096.00
2	НИЙТ ЗАРЛАГА ЦЭВЭР ЭЗЭЛИЙН ДҮН		2,877,648,474.97			
21	УРСГАЛ ЗАРЛАГА		2,877,522,947.55			
210	БАРАА ҮЙЛЧИЛГЭЭНИЙ ЗАРЛАГА		2,835,944,102.38			
2101	Далин, нилс нилс эмгэгээр урьдал		1,971,413,475.65			
210101	Урьдал өмч		1,202,910,716.02			
210102	Нэгжлэг		768,502,659.63			
210103	Уламжлалт хөрөнгө оруулалт		160,177,320.60			
210104	Уламжлалт		283,902,785.00			
2102	Ажил олгогчоос нийгмийн даатгал төлөв шилжүүл		253,451,308.98			
210201	Тэтгэжрийн даатгал		175,843,135.46			
210202	Тэтгэжрийн даатгал		17,478,702.49			
210203	ҮСМӨ-ийн даатгал		15,369,334.47			
210204	Ажлын гүйцэтгэлийн даатгал		3,936,779.45			
210205	Эртэй мөнгөний даатгал		26,423,357.11			
2103	Байр ижилжилтийн хөрөнгийн тэгшитгэл мөнгө		11,288,200.00			
210304	Байрны түрээс		11,288,200.00			
2104	Хангамж баян мөнгөнийн мөнгө		59,050,038.69			
210401	Бичиг хяналт		15,562,121.00			
210402	Төжөр, шатаахуу		10,200,940.00			
210403	Шуудан, хэргийн хяналтын төлбөр		20,438,745.69			
210408	Баян мөнгөн хяналтын мөнгө		12,849,132.00			
2106	Төл хөнгөл, урсгал хэргийн мөнгө		11,537,180.00			
210604	Урсгал мөнгө		11,537,180.00			
2108	Бусад гүйцэтгэлийн хөрөнгө оруулалт		20,805,166.50			
210801	Бусад гүйцэтгэлийн хөрөнгө оруулалт, үйлчилгээний төлбөр, хураангуй		3,236,000.00			
210804	Төжөр хяналтын төлбөр		97,500.00			
210806	Мэдээлэл, технологийн зардал		4,339,166.50			
210809	Уламжлалт хөрөнгө оруулалтын мөнгө, бэлтгэл		13,132,500.00			
2109	Баян үйлчилгээний баян мөнгө		509,398,732.56			
210901	Баян үйлчилгээний баян мөнгө		19,589,200.00			
21090102	Баян үйлчилгээний баян мөнгө		19,589,200.00			
210902	Хөдөлмөр үйлдвэрлэлийн ажиллагааны мөнгө		2,720,000.00			
210903	Урьдал хяналтын мөнгө, хөрөнгө		487,089,532.56			
213	УРСГАЛ ШИЛЖҮҮЛЭГ		41,578,845.17			
2132	Урсгал шилжүүлэг		10,971,600.00			
213209	Нэг удаагийн тэтгэмж, шилжүүлэг урсгал		10,971,600.00			
2134	Орон нутгийн төсвийн өрсөлдөөн хөндөгчид		21,607,245.17			
213403	Төлөрүүлэг шилжүүлэг (орон нутгаг)		21,607,245.17			
22	ХӨРӨНГИЙН ЗАРЛАГА		125,527.42			
225	Үйл ажиллагааны бус зардал		125,527.42			
225001	Урьдал хяналтын хураангуйн гэр		125,527.42			
3	НИЙТ ХӨРӨНГӨ	5,249,633,677.99		6,635,147,559.98		
31	МӨНГӨН ХӨРӨНГӨ	249,304,156.00		241,037,540.00		
312	Банкинд байгаа бэлэн мөнгө	249,304,156.00		241,037,540.00		
3121	Төгрөг	249,304,156.00		241,037,540.00		
31211	Төрийн өмчийн хөрөнгө/төгрөг/			0.00		
312112	Орон нутгийн хөрөнгө/төгрөг/					
312113	Төсөвт байгууллагын хөрөнгө/төгрөг/			0.00		
31214	Бусад төсвөөс нөөцний хөрөнгө/төгрөг/	249,304,156.00		241,037,540.00		
31215	Нэмэлт санхүүжилтийн хөрөнгө					
33	АВЛАГА	2,272,505.28		83,296.65		
33100	Ажлын гүйцэтгэлийн нөхцөл зөвшөөр			50,000.00		
335	Бусад мөнгө	2,272,505.28		33,296.65		
3351	Байгууллагын мөнгө мөнгө	2,272,505.28		33,296.65		
335103	Шуудан нөхцөл зөвшөөр		63,384.46	0.00		
335113	Уламжлалт хөрөнгө оруулалтын мөнгө	2,209,120.82		33,296.65		
34	Урьдал	4,168,817,192.00		1,342,996,200.00		
34620	Урьдал хяналт мөнгө	4,168,817,192.00		1,342,996,200.00		
3471	Урьдал хяналт					
34713	Бэлтгэлийн урьдал					
35	БАРАА МАТЕРИАЛ	32,613,627.00		17,811,289.00		
354	Хангамжийн материал	32,613,627.00		17,811,289.00		
35410	Бичиг хяналтын материал	5,513,325.00		3,416,906.00		
35420	Ажлын материал	27,100,302.00		14,294,450.00		
35440	Түүх, шалтгаан материал			139,933.00		
39	ҮНДСЭН ХӨРӨНГӨ	798,726,197.31		5,033,179,225.33		
392	Бичиг хяналт	190,216,117.14		164,306,619.07		
39203	Авто-гажарын хяналт	47,100,000.00		47,100,000.00		
39204	Хуримтлагдсан мөнгө/Авто-гажарын хяналт/	(47,100,000.00)		(47,100,000.00)		
39205	Мөнгөн төсөвт төвлөрөл(хөрөнгө)	1,406,832,923.97		1,317,116,724.22		
39206	Хуримтлагдсан мөнгө/Мөнгөн төсөвт төвлөрөл/	(1,230,183,809.91)		(1,157,919,808.71)		
39207	Төлөв, өмч зүйлс	196,870,028.10		191,075,639.34		
39208	Хуримтлагдсан мөнгө/Төлөв, өмч зүйлс/	(183,302,924.02)		(186,365,935.79)		
393	Бичиг хяналт	608,510,080.17		4,868,872,606.26		
39301	Прогнозын хяналт	611,681,600.00		581,196,600.00		
39302	Хяналтгүй Прогнозын хяналт	(611,681,600.00)		(981,196,600.00)		
39303	Бусад бичиг хяналт	8,363,254,341.00		13,038,234,429.00		
39304	Хяналтгүй Бичиг хяналт бус хөрөнгө	(7,754,544,260.83)		(8,169,361,822.74)		
4	НИЙТ ӨР ТӨЛБӨР		250,050,736.00		243,579,278.83	
401	ӨСГӨВИН ХУГАЦААТ ӨР ТӨЛБӨР		250,050,736.00		243,579,278.83	
403	Өр		250,050,736.00		243,579,278.83	
4031	Ажлын гүйцэтгэлийн нөхцөл зөвшөөр			156,738.83		
403101	Дотоодын өр					
403102	НДШ-ийн өр					
403103	ХАСАТ-ийн өр			156,738.83		
4032	Баян үйлчилгээний нөхцөл зөвшөөр		846,580.00	0.00		
403203	Шуудан нөхцөл зөвшөөр		91,560.00	0.00		
403205	Төжөр шатаахуу өр		754,620.00			
403209	Байрны түрээсийн өр					
4036	Бусад өр		249,204,156.00	241,422,540.00		
40361	Байгууллагын төлөв өр		249,204,156.00	241,422,540.00		
40362	Хувь хүмүүст төлөв өр					
404	Урьдал					
40440	Бусад урьдал хяналт орон орлого					
5	ЦЭВЭР ХӨРӨНГӨ СЭЛГЭ		4,999,602,941.59		6,391,568,272.15	
51	Басгийн газрын хувь оронцоо		4,999,602,941.59		6,391,568,272.15	
511	Басгийн газрын оруулсан хөрөнгө		1,141,468,637.26		1,141,468,637.26	
51101	Төрийн өмч		1,141,468,637.26		1,141,468,637.26	
512	Хуримтлагдсан үр дүн		3,858,134,304.33		5,250,099,634.89	

Хугацаа : 23.01.01 - 23.12.31

24.01.25

Данс		Эцвий		Шалгах бэлэн	
Клс	Нэр	Дebet	Кредит	Дebet	Кредит
51210	Өмчийн үнийн гургуу		3,858,134,304.33		3,858,134,304.33
60	ОРЛОГО ЗАРДЫН НҮГДСЭН ДАНС				
114		6,249,653,677.89	6,249,653,677.89	9,512,796,025.98	9,512,796,025.98

Хугацаа : 23.01.01 - 23.12.31

МӨНГӨН СУУРТ ШАЛГАХ БАЛАНС

Код	Данс		Төсөв		Гүйцэтгэл		Нэмэлт өмнүүлэлт	
	Нэр		Аюул дунгэр	Зэрлэл	Оролого	Зарагаа	Оролого	
1	НИЙТ ОРЛОГО		2,557,730,300.00		4,364,908,106.70		149,800,000.00	
12	ТАТВАРЫН БУС ОРЛОГО		120,000,000.00		236,050,783.17			
120	Нийтлэг татварын бус орлого		120,000,000.00		236,050,783.17			
120004	Төсөв байгууллагын өөрийн орлого		120,000,000.00		236,050,783.17			
1200041	Түдээн үйл ажиллагааны орлогоос өмнүүлж		120,000,000.00		141,607,245.17			
1200042	Түдээн үйл ажиллагааны орлогоос өмнүүлж				94,443,540.00			
13	ТУСЛАМЖ, САНХҮҮЖИЛТИЙН ОРЛОГО		2,437,730,300.00		4,128,857,323.53		149,800,000.00	
131	Нэмэлт өмнүүлэлтийн орлого				149,800,000.00		149,800,000.00	
1311	Нэмэлт өмнүүлэлтийн орлого				149,800,000.00		149,800,000.00	
131104	Дэд шатны төсвийн захирагчид төсөвт тусгагдсан төсвөөс дэд шатны төсвийн				2,220,518,225.53			
1320	Орон нутгийн төсвөөс өмнүүлж		2,437,730,300.00		2,220,518,225.53			
132001	Урсгал үйл ажиллагааны өмнүүлэлт (Орон нутаг)		2,437,730,300.00		2,220,518,225.53			
1330	Төсвийн захирагчдаас				1,758,539,098.00			
133003	Хэрэгсийн өмнүүлэлт (төсөвт байгуулалт)				1,758,539,098.00			
2	НИЙТ ЗАРЛАГА ЦЭВЭР СЭЗЛИЙН ДҮН		2,557,730,300.00	4,270,464,566.70			149,800,000.00	
21	УРСТАЛ ЗАРЛАГА		2,557,730,300.00	2,511,925,470.70			149,800,000.00	
210	ВАРАА ҮЙЛЧИЛГЭЭНИЙ ЗАРЛАЛ		2,526,630,300.00	2,460,845,425.53			149,800,000.00	
2101	Цалин, хэсэ болон эмгэггүй урамшил		2,126,346,890.00	1,971,413,475.65				
210101	Түдээн цалин		1,154,189,300.00	1,202,466,049.95				
210102	Нэмэгдэл		592,368,700.00	324,547,320.10				
210103	Улам хэргийн хөнгөлөлт		193,600,000.00	160,497,320.60				
210104	Урамшуулал		186,188,800.00	283,902,785.00				
2102	Ажил олгогчдоос нийгмийн даатгал төлөх шимтгэл		265,793,500.00	252,294,570.15				
210201	Тэтгэжрийн даатгал		180,739,600.00	172,831,931.20				
210202	Тэтгэжрийн даатгалын		21,263,500.00	20,333,167.92				
210203	ҮОМШО-ийн даатгал		17,010,800.00	15,769,334.47				
210204	Ажилчидын даатгал		4,252,700.00	3,936,779.45				
210205	Эрүүл мэндийн даатгал		42,436,900.00	39,423,317.11				
2103	Байр ижилгээний холбоотой гүйцэтгэл зэрлэл		15,313,200.00	11,288,200.00				
210304	Байрны гүрээ		15,313,200.00	11,288,200.00				
2104	Хангамж барьж материал зэрлэл		46,875,800.00	43,433,833.23				
210401	Бичиг хэрэг		13,312,000.00	13,311,982.00				
210402	Төгрөг, шатаахуу		14,738,800.00	9,654,530.00				
210403	Шуудан, холбоо интернетын төлбөр		18,825,000.00	20,467,321.23				
2105	Нормиалт зэрлэл		6,000,000.00					
210503	Нормиалт хувиас, зөвлөл дэли		6,000,000.00					
2106	Эд хогшил, урсгал засварын зэрлэл		11,785,000.00	11,690,180.00				
210604	Урсгал засвар		11,785,000.00	11,690,180.00				
2108	Бусад гүйцэтгүүлд ажил үйлчилгээ		54,516,000.00	170,725,166.50			149,800,000.00	
210801	Бусад гүйцэтгүүлд ажил үйлчилгээний төлбөр, хурмаж		18,000,000.00	153,036,000.00			149,800,000.00	
210802	Аудит, баталгаажуулалт, зорилго тогтоом		9,390,000.00					
210803	Дангалын үйлчилгээ		1,508,000.00					
210804	Төрийн хэрэгсийн татвар		155,000.00	97,500.00				
210805	Төрийн хэрэгсийн өмчлөлт		33,000.00					
210806	Мэдээлэл, технологийн зэрлэл		4,400,000.00	4,339,166.50				
210809	Түдээн ажиллагааны нэмэлт зөвлөл, багц		21,030,000.00	13,252,500.00				
2109	Барьж үйлдвэрлэлийн бусад зэрлэл		11,100,000.00	9,501,200.00				
210901	Барьж үйлдвэрлэлийн бусад зэрлэл		10,600,000.00	9,001,200.00				
21090102	Барьж үйлдвэрлэлийн бусад зэрлэл		10,600,000.00	9,001,200.00				
210902	Хэргийн үйлдвэрлэлийн дэдлэг хийж		500,000.00	500,000.00				
213	УРСТАЛ ШИЛЖҮҮЛЭГ		20,000,000.00	41,178,845.17				
2132	Бусад урсгал шилжүүлэг		20,000,000.00	19,971,600.00				
213209	Нэг удаагийн зүтгэл, цагийн урамшуулал		20,000,000.00	19,971,600.00				
2134	Орон нутгийн төсвийн өрсөлдөөн захирагчдад			21,607,245.17				
213403	Төлөрүүлж шилжүүлж орон нутаг			21,607,245.17				
22	ХӨРӨНГИЙН ЗАРЛАЛ			1,758,539,098.00				
2200	Цотоод эх үүсвэрээр			1,758,539,098.00				
220001	Барилга, байгууламж			1,758,539,098.00				
223001	Бусад хэрэгсэл			23,268,303.00				
312113	Төсөвт байгууллагын харилцах тусгаг			0.00				
31215	Нэмэлт өмнүүлэлтийн зарилгах							
31214	Бусад төсөл нэмэлтийн зарилгах (төгрөг)			8,166,616.00				
312112	Орон нутгийн харилцах тусгаг							
			23,198,877,708.00	43,76,44,566.70	43,76,474,762.70	149,800,000.00	149,800,000.00	